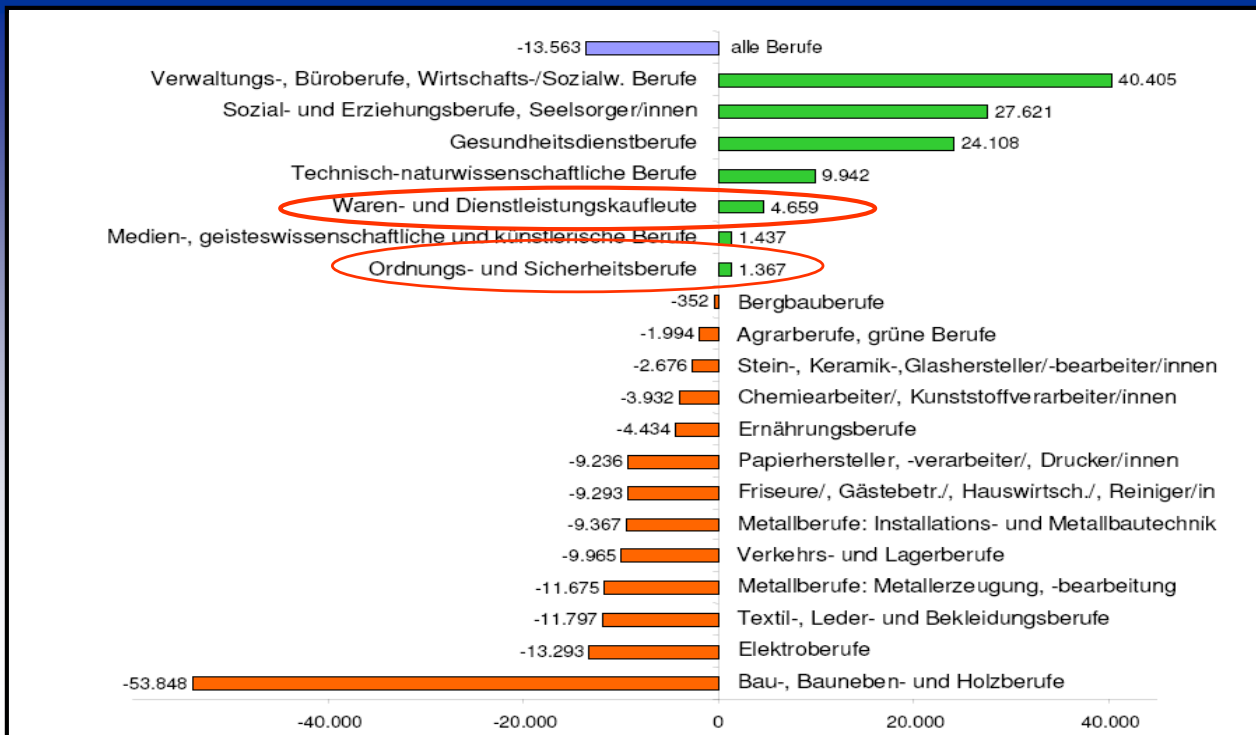


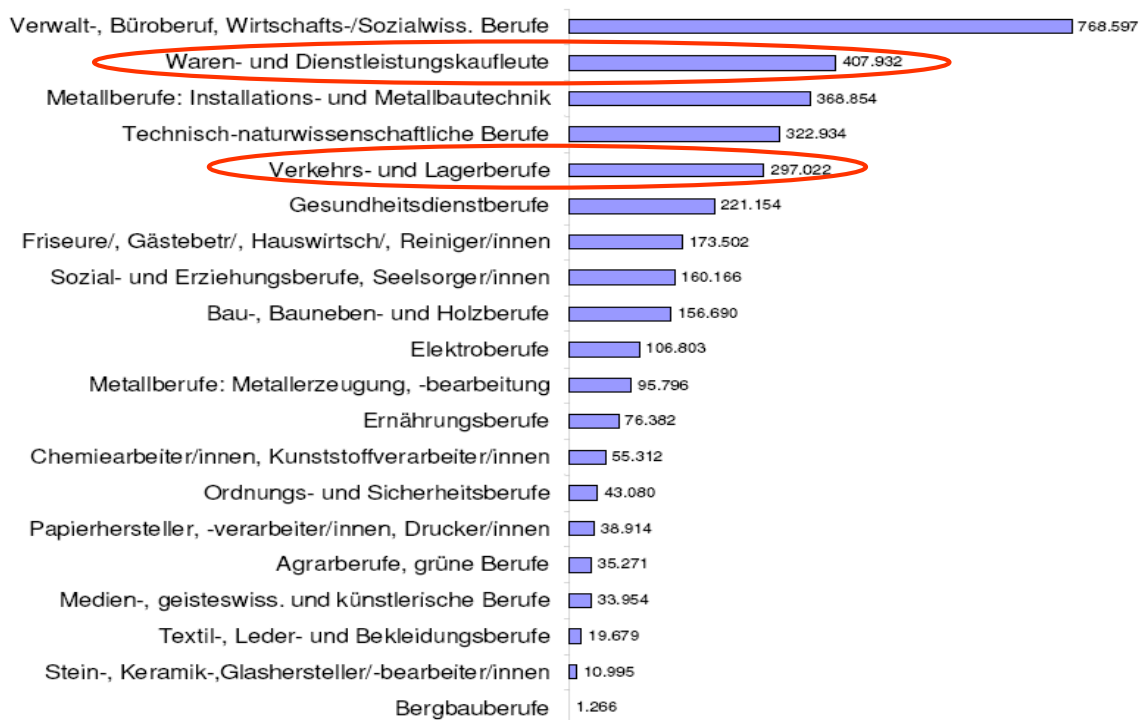
Mit Fachkräften in die Zukunft

Fachveranstaltung
am 25.10.2007
in
Stuttgart

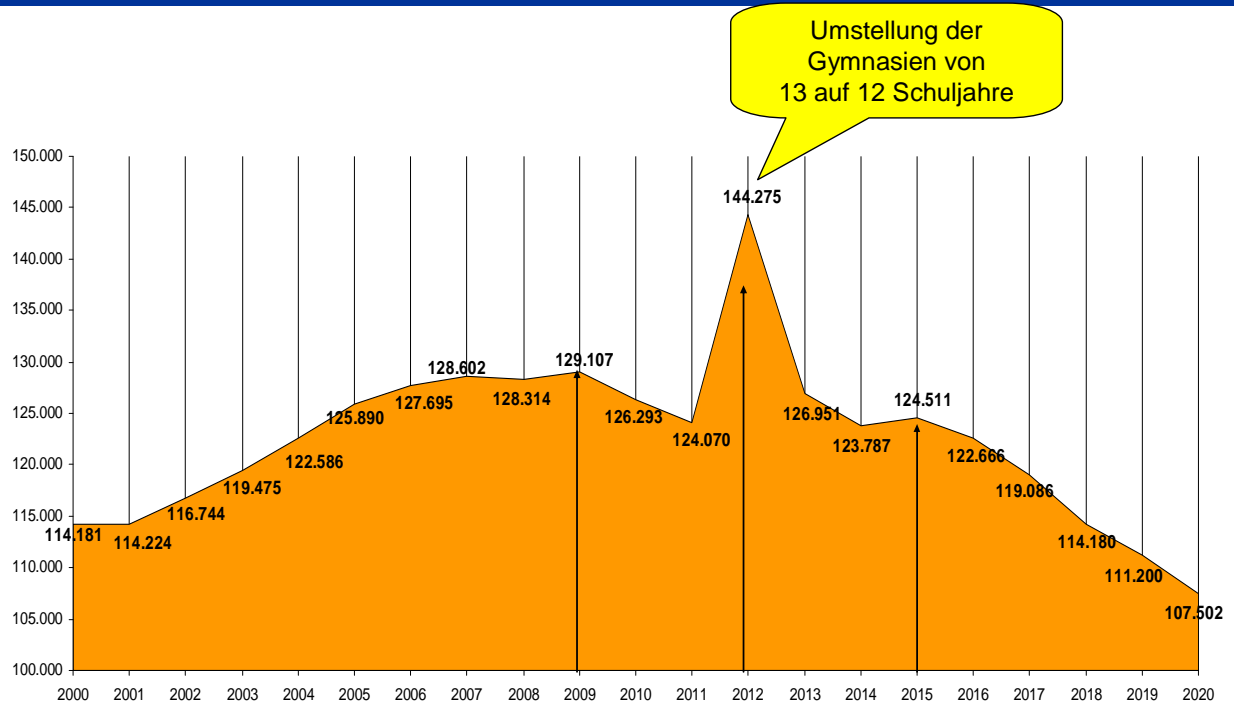
Wachstum bzw. Rückgang der sozialversicherungspflichtig Beschäftigten in Baden-Württemberg zwischen 1999 und 2005 laut Beruf-Atlas des IAB



Sozialversicherungspflichtig Beschäftigte in Baden-Württemberg 2005 laut Beruf-Atlas des IAB

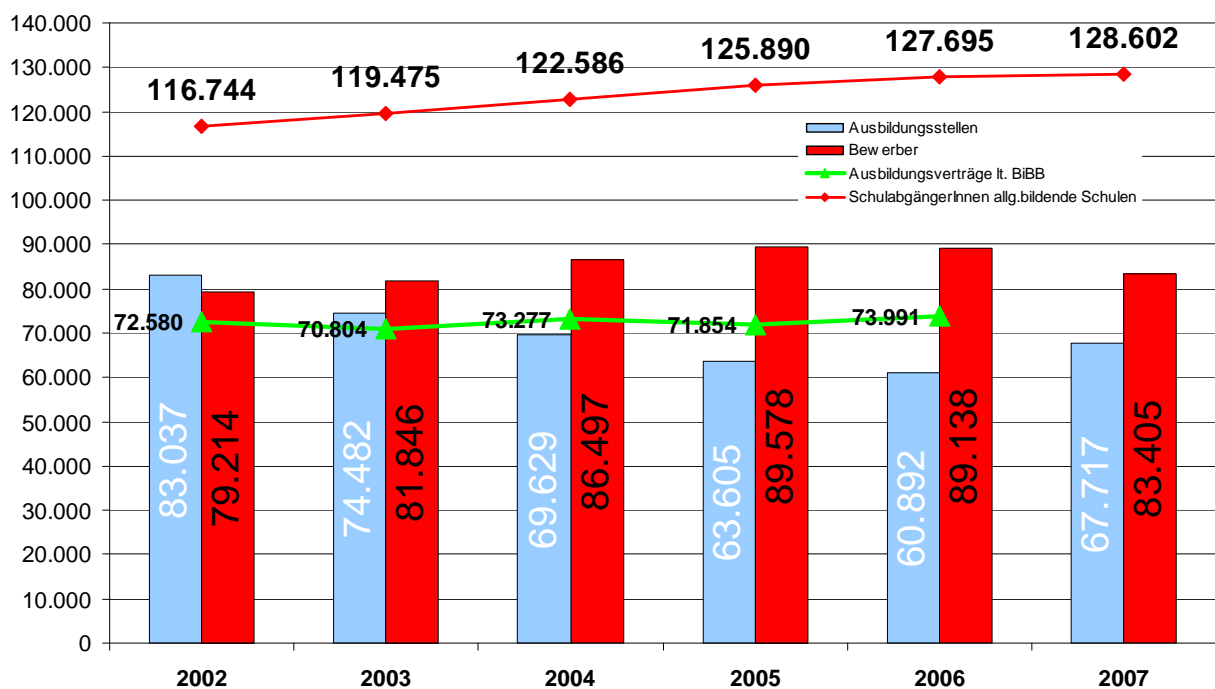


Prognose der Absolvent/innen allgemein bildender Schulen in Baden Württemberg bis 2020



Quelle : Statistisches Bundesamt Dezember 2004

Entwicklung Ausbildungsstellen + Bewerber/innen 2002 - 2007 in Baden – Württemberg - jeweils September



Neu abgeschlossene Ausbildungsplatzverträge 2007 Baden-Württemberg

- **IHK** **45.115** (+ 9% gegenüber Vorjahr)
- **HWK** **20.665** (+ 6 %)
- Damit in der Summe rund 5.000 Verträge mehr als im Vorjahr!
- **Sonderprogramm** des WM für Altbewerber
- - 2006: 5,6 Mio € für 1.700 zusätzliche Ausbildungsplätze
- - 2007 Zwischenstand: Antragsvolumen von 4,7 Mio € (1.400 Fälle)
- Laufzeit noch bis 30. November
- Die Förderhöhe beträgt 6 mal monatliche Ausbildungsvergütung (ca 3.400 €)

Ausbildungsmarkt in Baden-Württemberg

Monatlicher Report

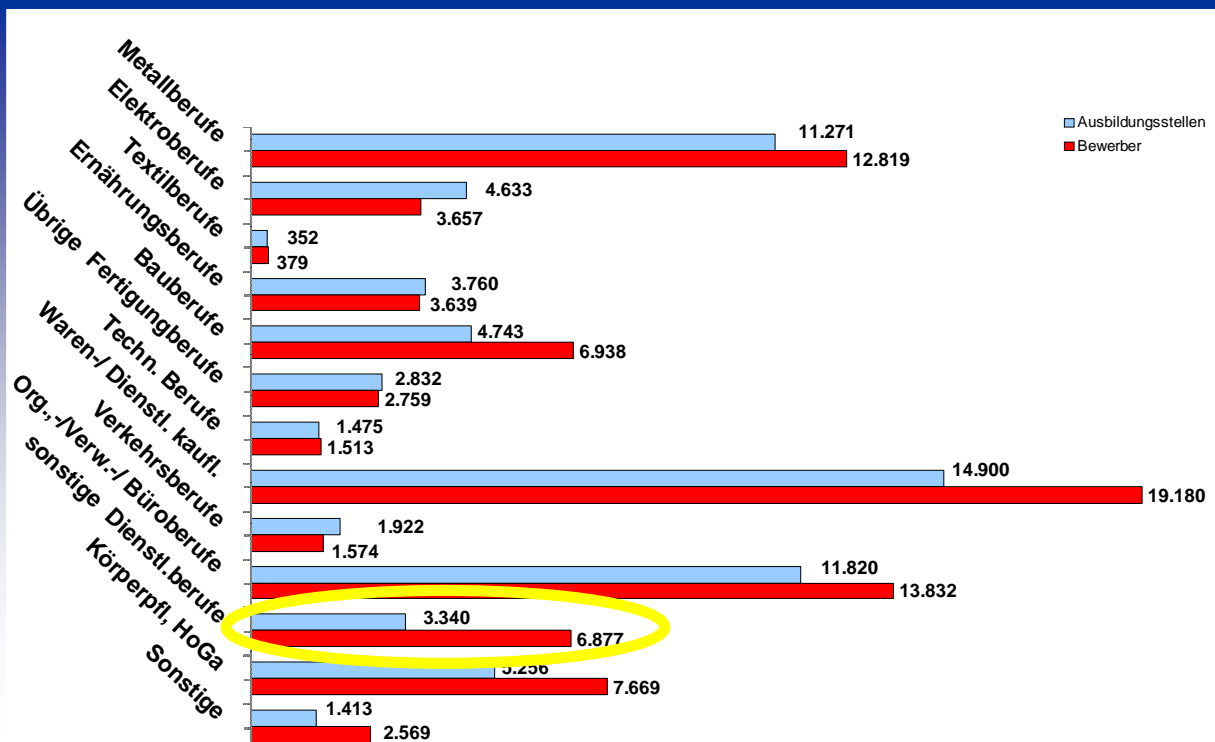
Baden-Württemberg				Bund
	September 2007	Veränderung gegenüber Vorjahr		September 2007
		In Prozent	absolut	
Ausbildungsstellen	67.717	+ 11,4	+ 6.903	516.422
Bewerber/innen	83.405	- 6,4	- 5.733	734.276
Unbesetzte Stellen	2.281	-10,3	- 261	18.359
Unversorgte Bewerber/innen	1.380	-69,6	- 3.166	29.102
*Bewerber/innen mit alternativem Verbleib zum 30.09.	10.362			

*Hierbei handelt es sich um Bewerber/innen, die bekundet haben, dass sie weiterhin einen Ausbildungsplatz bevorzugen!



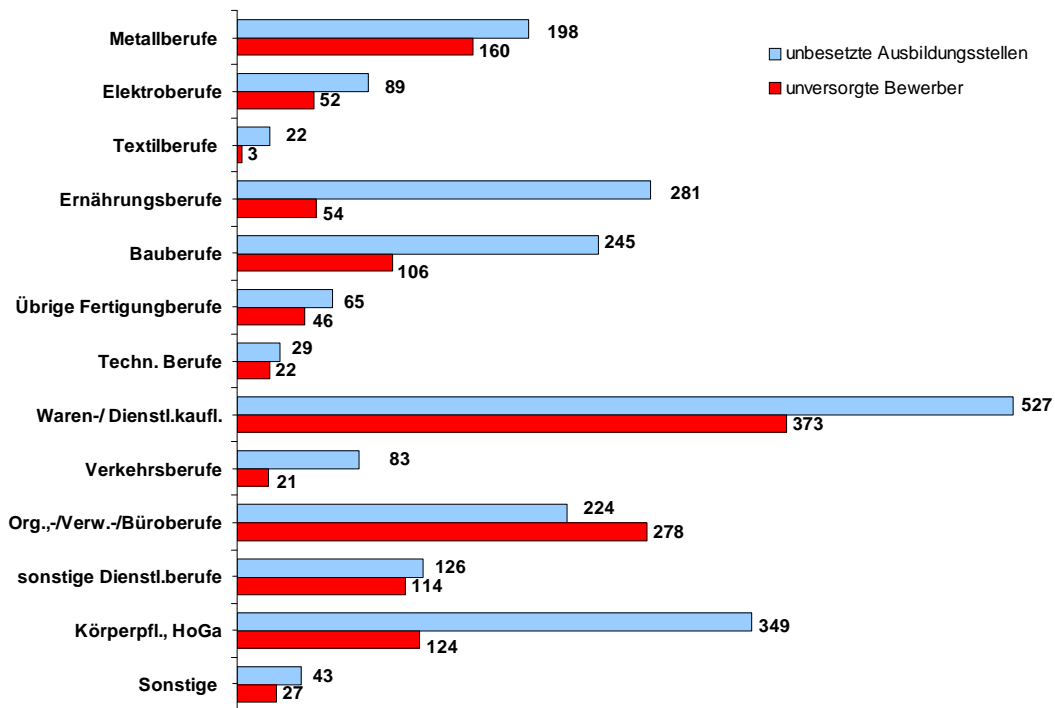
Der Bund der Gewerkschaften in Baden-Württemberg
Kompetenzzentrum Jugend und Berufliche Bildung

Ausbildungsstellen und Bewerber nach Berufsbereichen in Baden-Württemberg - Stand: September 2007

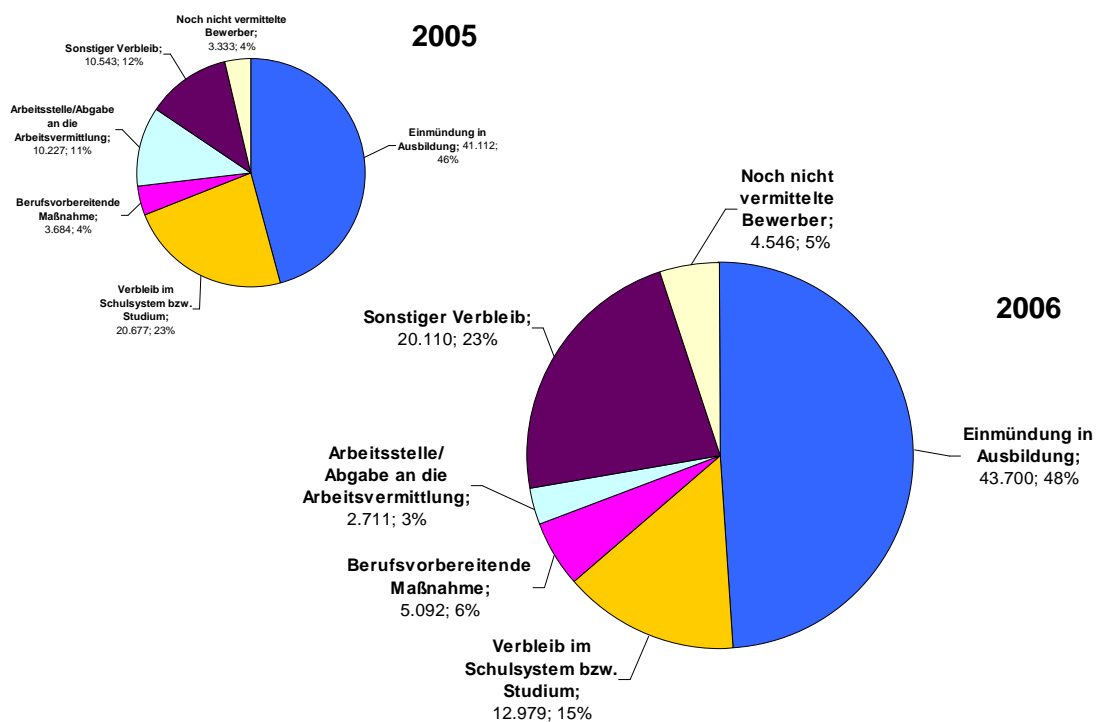


Der Bund der Gewerkschaften in Baden-Württemberg
Kompetenzzentrum Jugend und Berufliche Bildung

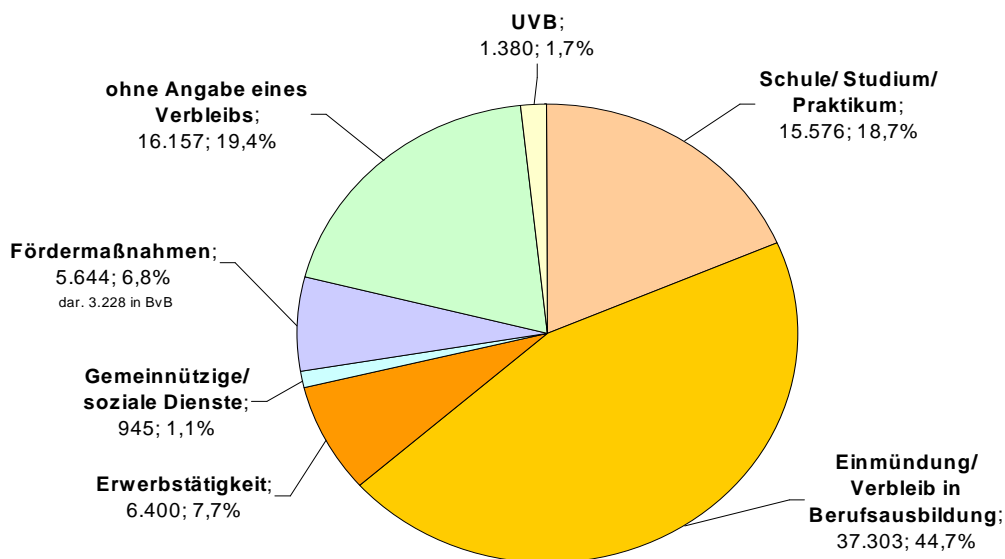
Unbesetzte Ausbildungsstellen und unversorgte Bewerber nach Berufsbereichen in Baden-Württemberg



Gemeldete Bewerber/innen für Berufsausbildungsstellen nach Art der Erledigung in Baden-Württemberg - Stand: jeweils September



Bewerber nach Art des Verbleibs in Baden-Württemberg Stand: September 2007



Veränderung Altbewerber/innen 2006 zu 2007

	gemeldete Bewerber/innen			unversorgte Bewerber/innen (UvB)*		
	insgesamt	Altbewerber/innen	Anteil Altbewerber/innen an Bewerber/innen insgesamt	insgesamt	Altbewerber/innen	Anteil UvB Altbewerber/innen an UvB insgesamt
2003	81.860	32.608	39,8	1.295	732	56,5
2004	86.497	34.857	40,3	3.438	1.763	51,3
2005	89.576	36.503	40,8	3.333	1.496	44,9
2006	89.138	40.924	45,9	4.546	2.675	58,8
2007	83.405	39.074	46,8	1.380	694	50,3
Veränderung 2006 zu 2007	-6,4	-4,5	2,0	-69,6	-74,1	-14,5

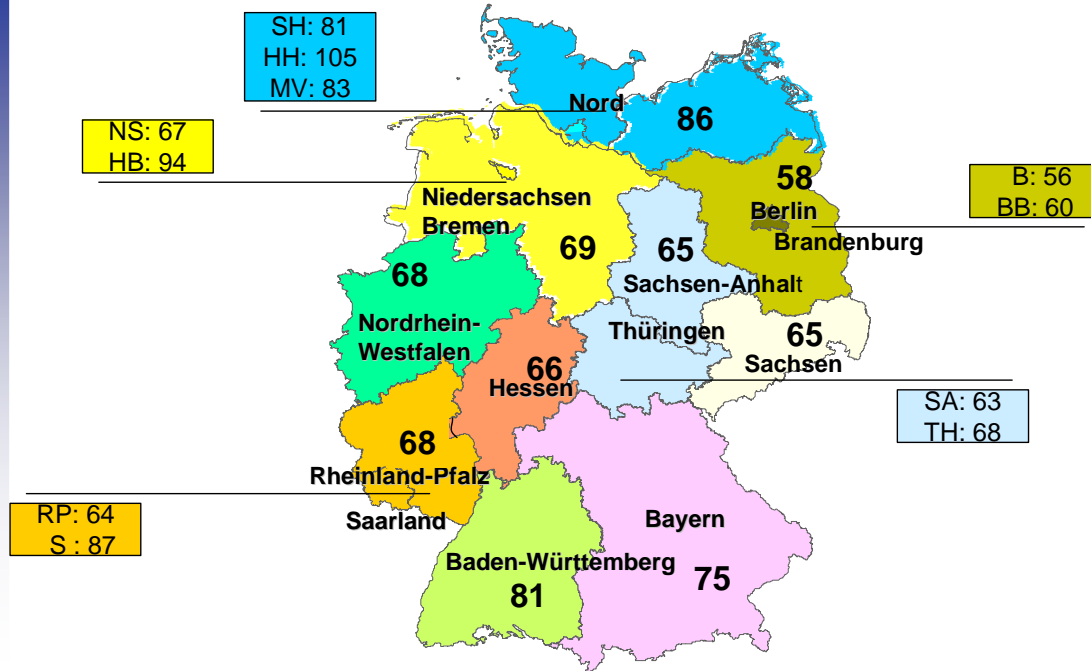
* Bis 2006 wurde die Bezeichnung nicht vermittelte Bewerber (NVB) verwendet.

Quelle: DWH

Daten aus 2003/2004 wurden aus DWH gezogen und weisen leichte Abweichungen ggü. den 2003/2004 kommunizierten Werten aus Stada auf.

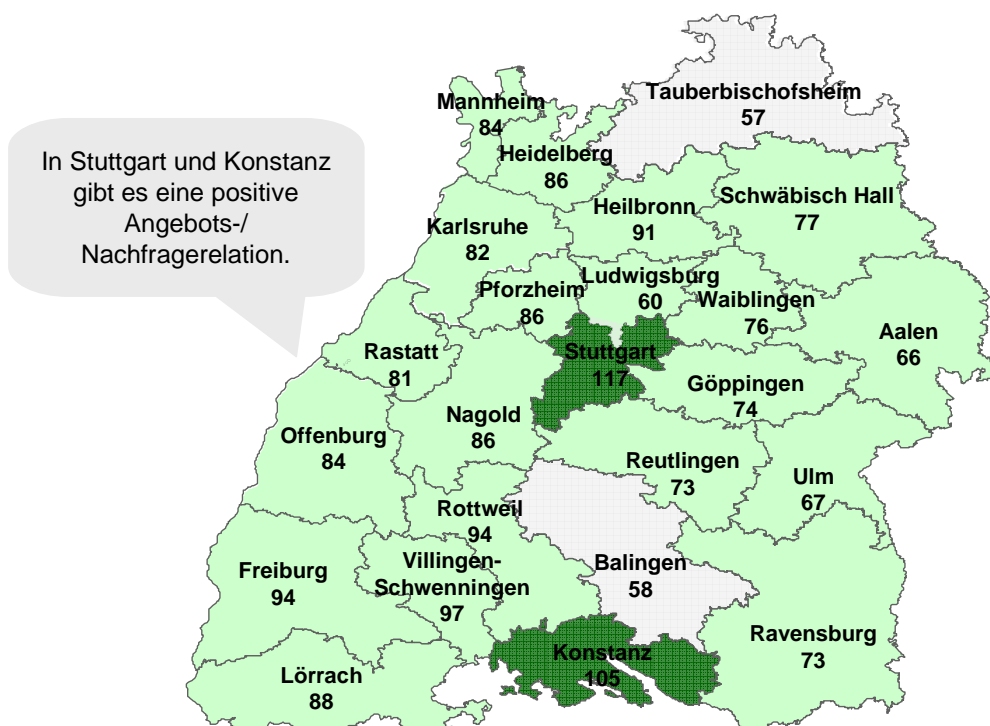
Angebots- / Nachfrage Relation in den RD-Bezirken/Bundesländern: auf 100 Bewerber kommen (...) Ausbildungsstellen

Stand: September 2007



Angebots- / Nachfrage Relation in den Agenturen im RD-Bezirk Baden-Württemberg: Auf 100 Bewerber kommen (...) Ausbildungsstellen

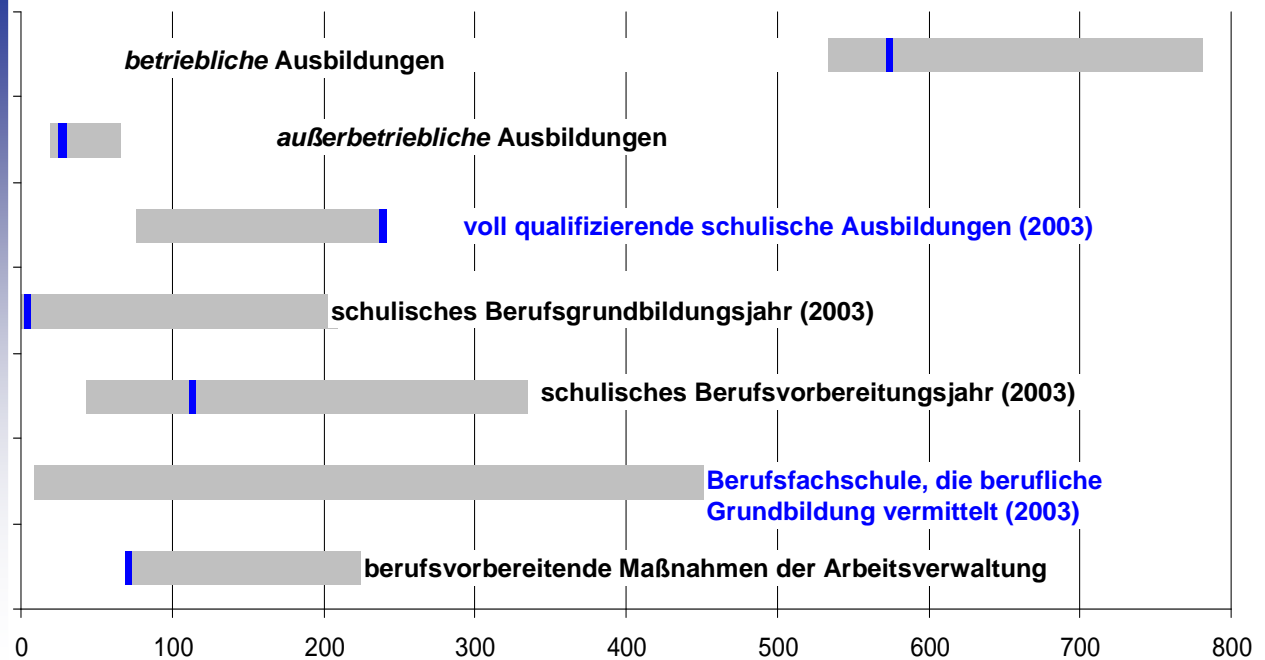
Stand: September 2007



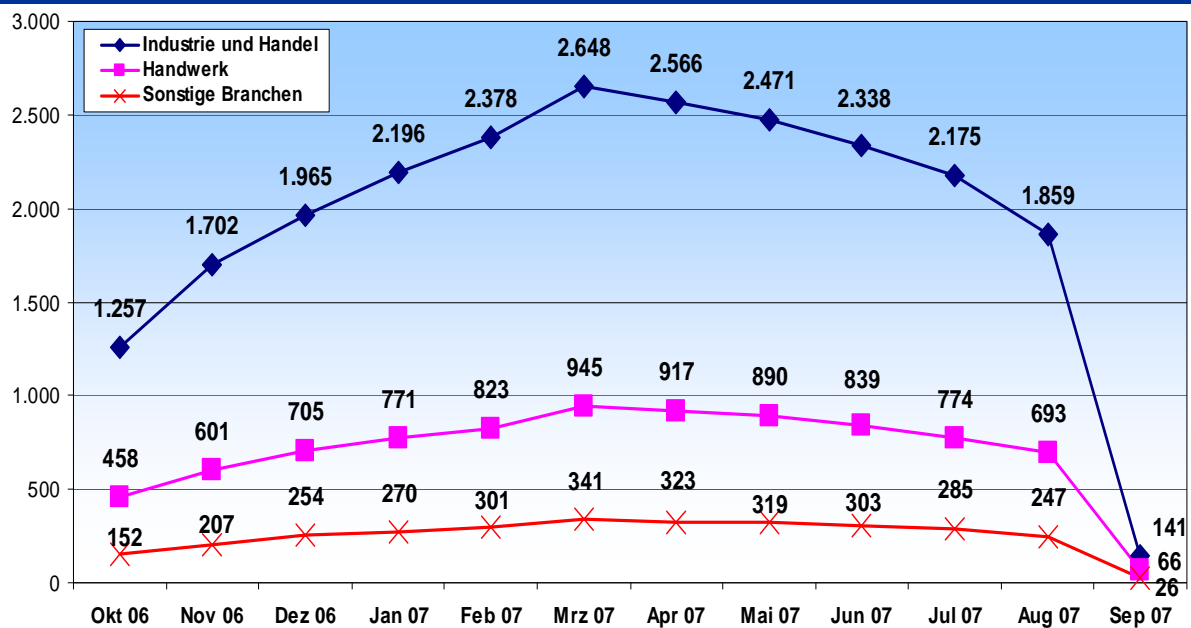
Bildungsangebote der 10 alten Bundesländer im Vergleich

Zahl der 2004 gestarteten Ausbildungen je 1.000 Schulabgänger/innen

Blau markiert: Position des Landes Baden-Württemberg



Entwicklung des Bestandes von Jugendlichen in EQJ-Maßnahmen seit Oktober 2006



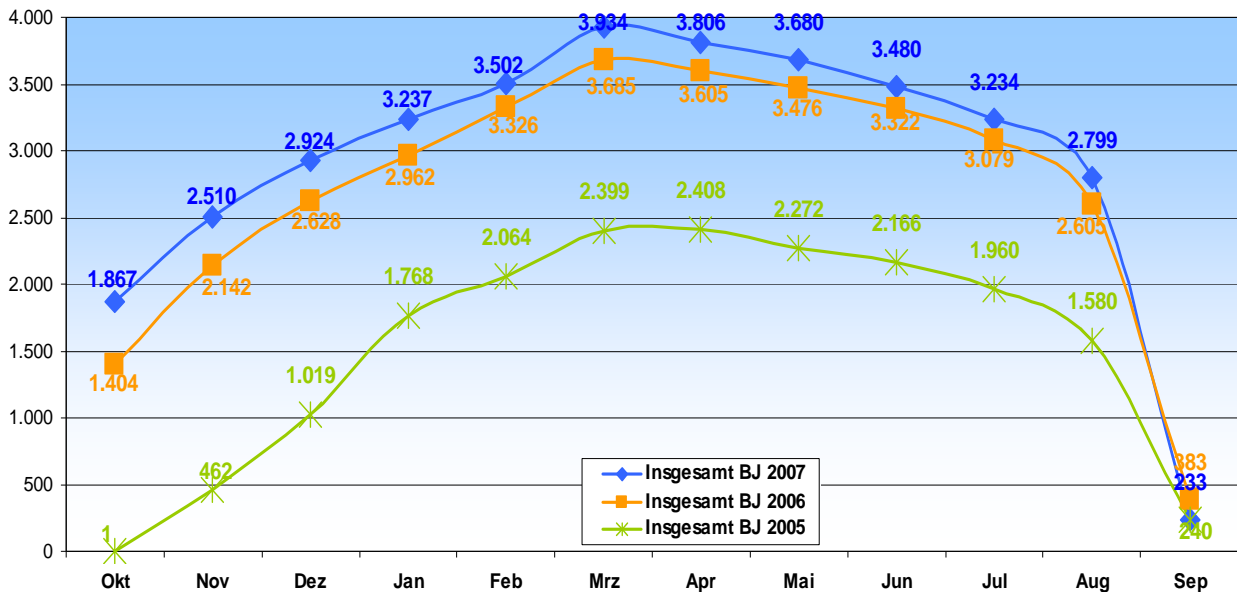
Auszug Anmerkung der Statistik-

Der Bestand wird erst nach Ablauf von 3 Monaten endgültig festgeschrieben.

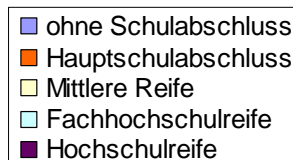
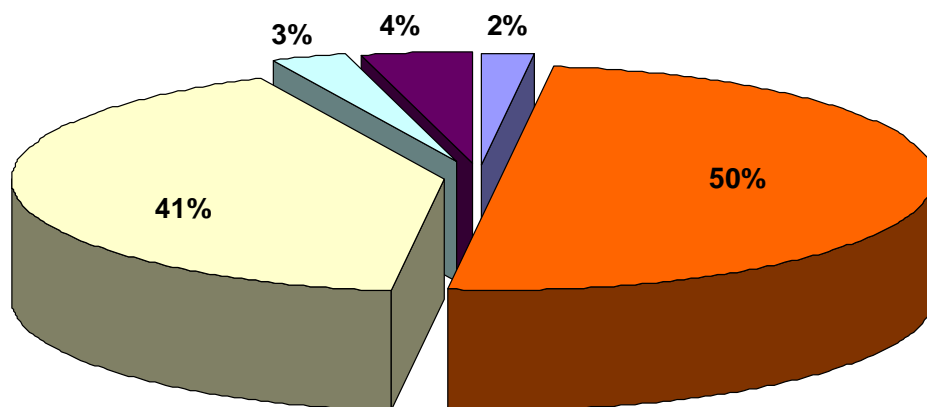
Die Daten der letzten drei ausgewiesenen Monate beinhalten nur vorläufige Werte.

Entwicklung des Bestandes von Jugendlichen in EQJ - Maßnahmen - ab jeweils Oktober der Beratungsjahre 2005/2006/2007

Auszug Anmerkung der Statistik-
Der Bestand wird erst nach Ablauf von 3 Monaten endgültig festgeschrieben.
Die Daten der letzten drei ausgewiesenen Monate beinhalten nur vorläufige Werte.

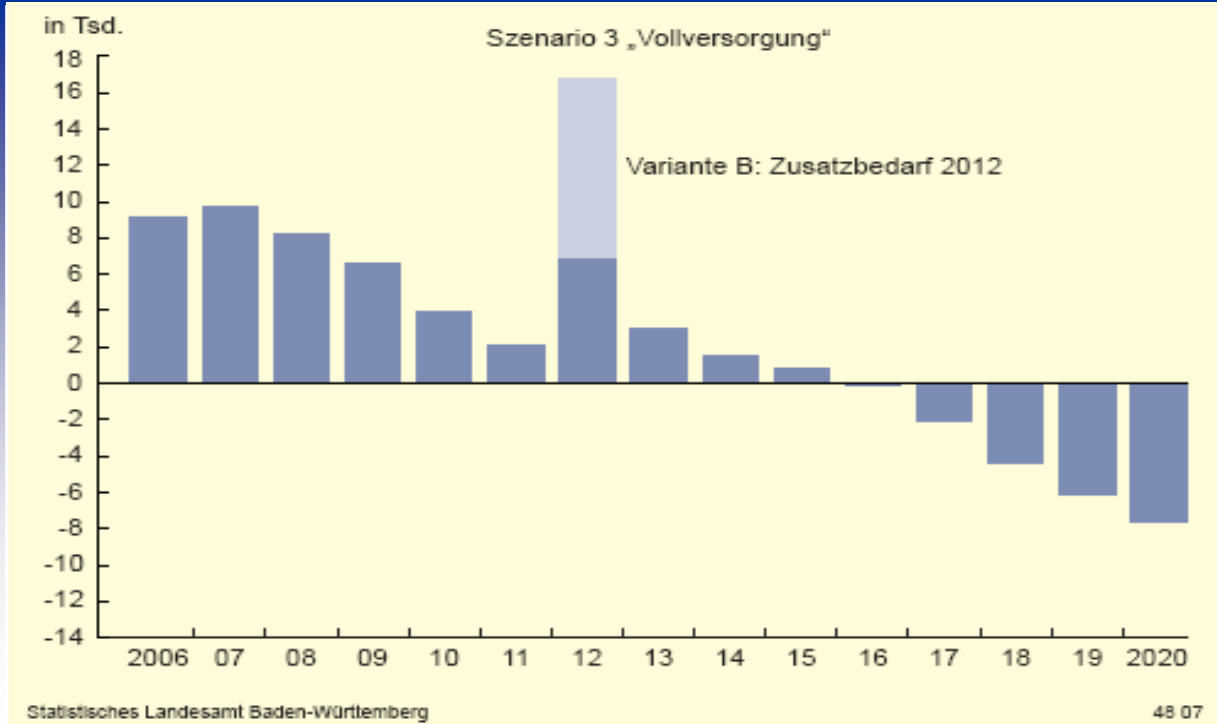


Der Bestand der EQJ –Teilnehmer/innen in Baden-Württ. nach Schulabschluss Juli 2006

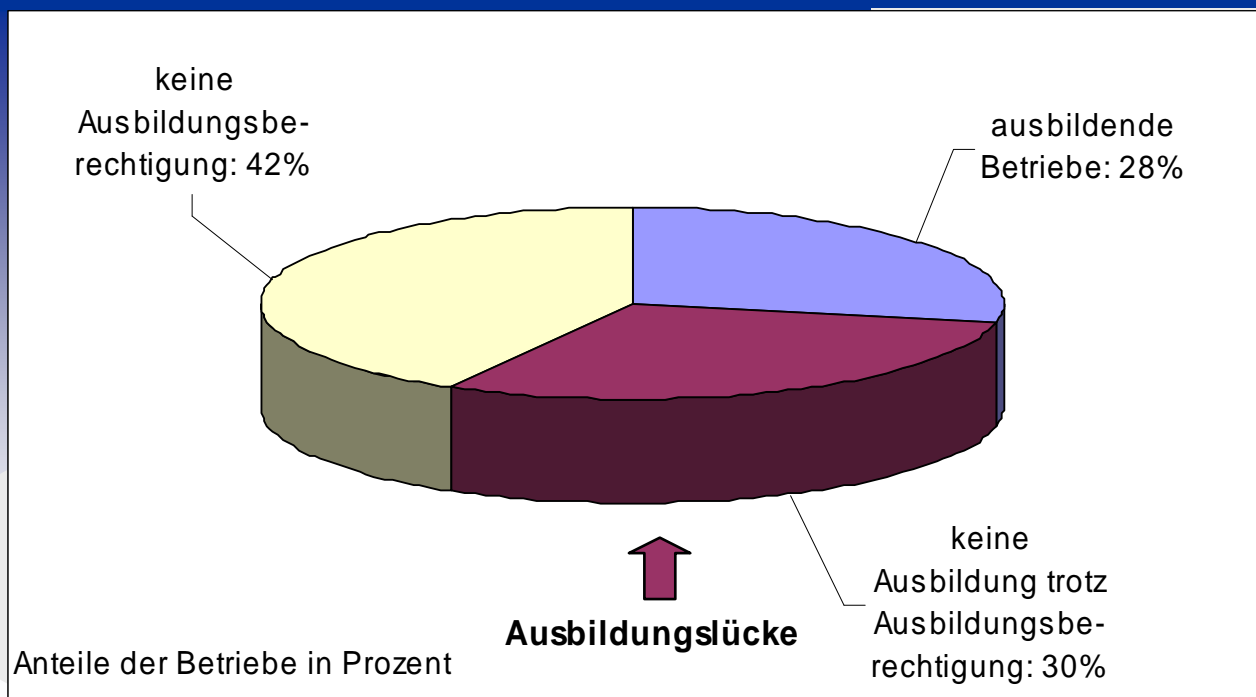


insgesamt 3.133 Teilnehmer
in EQJ

Modellrechnung zur künftigen Nachfrage nach Ausbildungsplätzen in Baden-Württemberg



Unausgeschöpftes Ausbildungspotenzial in Baden-Württemberg - Anteile der Betriebe in %



Quelle : IAB-Betriebspanel 2005 / IAW 2006

Finanzierungsreform: Wer nicht ausbildet, soll zahlen!

- alle Betriebe benötigen ausgebildete Fachkräfte
- wir brauchen ein externes Ausbildungsplatzmanagement
- kurzfristig Sofortprogramm zur Schaffung zusätzlicher betrieblicher Ausbildungsplätze aus Überschuss der Bundesanstalt für Arbeit
- alle Betriebe sind an der Finanzierung der Berufsausbildung zu beteiligen
- die Bedingungen sind in einem Bundesgesetz, durch Tarifverträge oder Branchenfonds zu regeln

